

学校自己診断アンケート(生徒学年別)

設問1	農芸高校へ行くのが楽しい。					
	年	1	2	3	4	総計
	1	120	57	12	6	195
	2	72	86	23	5	186
	3	70	74	21	13	178
	総計	262	217	56	24	559
		47%	39%	10%	4%	

設問2	自分のクラスは楽しい。					
	年	1	2	3	4	総計
	1	107	65	17	6	195
	2	79	81	23	2	185
	3	66	80	18	13	177
	総計	252	226	58	21	557
		45%	41%	10%	4%	

設問3	農芸高校で良き友人に恵まれたと思う。					
	年	1	2	3	4	総計
	1	124	49	18	5	196
	2	119	54	11	2	186
	3	102	56	15	5	178
	総計	345	159	44	12	560
		62%	28%	8%	2%	

設問4	農芸高校で充実した高校生活を送ることができる。					
	年	1	2	3	4	総計
	1	109	62	20	3	194
	2	82	73	26	5	186
	3	80	65	25	8	178
	総計	271	200	71	16	558
		49%	36%	13%	3%	

設問5	農芸高校の生徒であることに誇りを持っている。					
	年	1	2	3	4	総計
	1	100	66	19	8	193
	2	65	76	37	8	186
	3	59	70	36	13	178
	総計	224	212	92	29	557
		40%	38%	17%	5%	

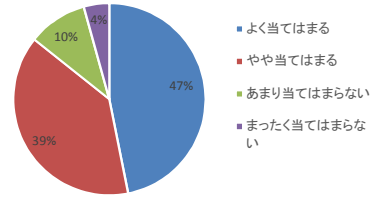
設問6	授業(座学)はわかりやすく楽しい。					
	年	1	2	3	4	総計
	1	63	96	31	4	194
	2	17	96	62	11	186
	3	28	94	51	5	178
	総計	108	286	144	20	558
		19%	51%	26%	4%	

設問7	授業(実習・実験)は、楽しくなる。					
	年	1	2	3	4	総計
	1	125	64	5	2	196
	2	88	71	24	3	186
	3	81	72	18	4	175
	総計	294	207	47	9	557
		53%	37%	8%	2%	

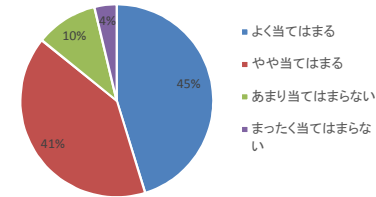
設問8	農業クラブの活動やプロジェクト学習は楽しく、やりがいがある。					
	年	1	2	3	4	総計
	1	91	82	17	5	195
	2	60	82	33	10	185
	3	60	75	32	11	178
	総計	211	239	82	26	558
		38%	43%	15%	5%	

よく当てはまる
やや当てはまる
あまり当てはまらない
まったく当てはまらない

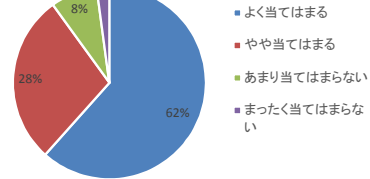
1 農芸高校へ行くのが楽しい



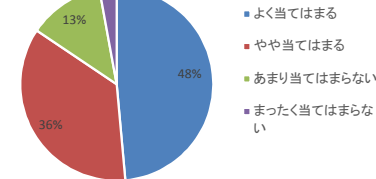
2 自分のクラスは楽しい



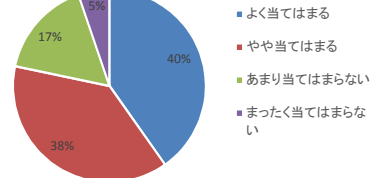
3 農芸高校で良き友人に恵まれたと思う



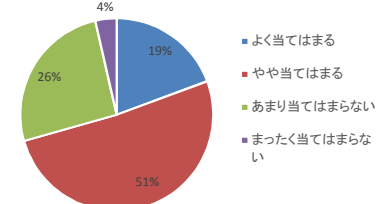
4 農芸高校で充実した高校生活を送ることができる



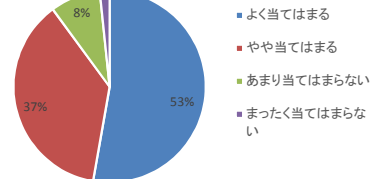
5 農芸高校の生徒であることに誇りを持っている



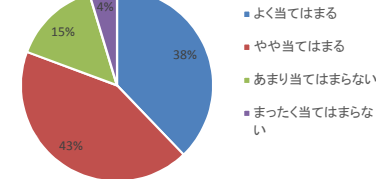
6 授業(座学)はわかりやすく楽しい



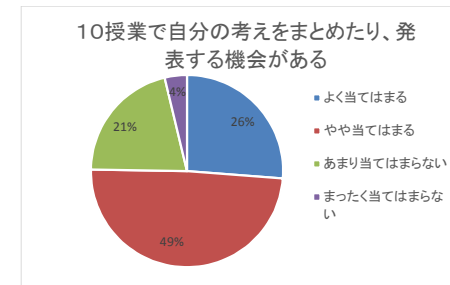
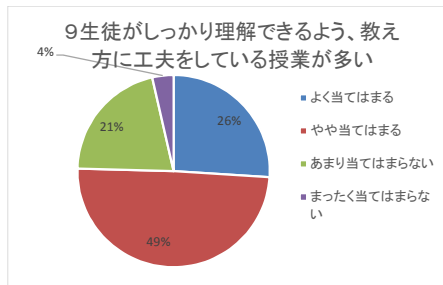
7 授業(実習・実験)は、楽しくなる



8 農業クラブの活動やプロジェクト学習は楽しく、やりがいがある

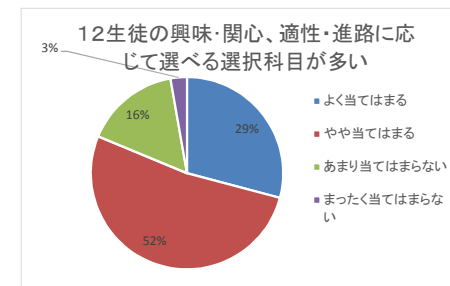
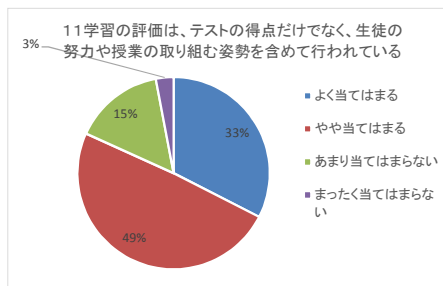


設問9	生徒がしっかり理解できるよう、教え方に工夫をしてい				
年	1	2	3	4	総計
1	71	92	28	4	195
2	28	104	46	7	185
3	46	80	43	9	178
総計	145	276	117	20	558
	26%	49%	21%	4%	



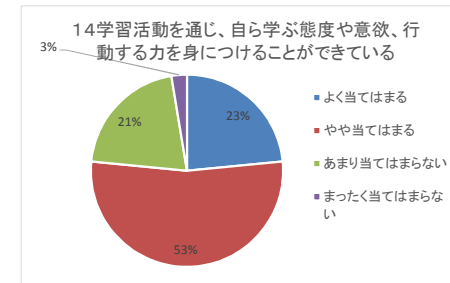
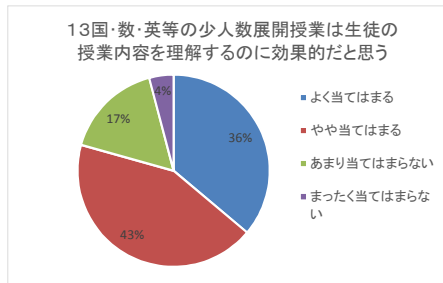
設問10	授業で自分の考えをまとめたり、発表する機会がある				
年	1	2	3	4	総計
1	32	106	41	8	187
2	34	79	55	9	177
3	75	79	17	3	174
総計	141	264	113	20	538
	26%	49%	21%	4%	

設問11	学習の評価は、テストの得点だけでなく、生徒の努力や授業の取り組み姿勢を含めて行われている。				
年	1	2	3	4	総計
1	58	104	22	4	188
2	41	84	43	8	176
3	76	77	17	4	174
総計	175	265	82	16	538
	33%	49%	15%	3%	



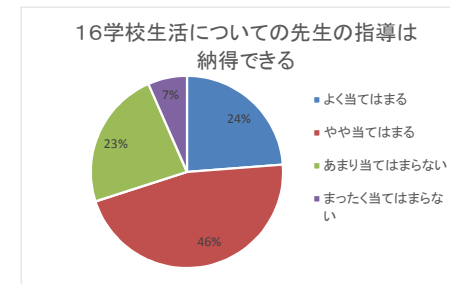
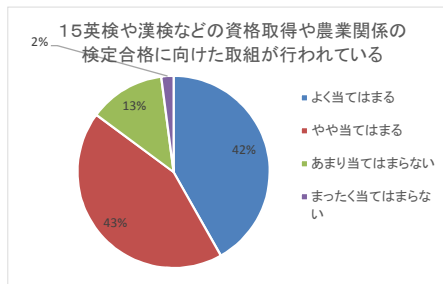
設問12	生徒の興味・関心、適性・進路に応じて選べる選択科				
年	1	2	3	4	総計
1	50	106	26	6	188
2	39	101	33	5	178
3	68	74	27	4	173
総計	157	281	86	15	539
	29%	52%	16%	3%	

設問13	国・数・英等の少人数展開授業は生徒の授業内容を理解するのに効果的だと思う				
年	1	2	3	4	総計
1	80	66	35	6	187
2	51	90	30	7	178
3	63	76	24	9	172
総計	194	232	89	22	537
	36%	43%	17%	4%	



設問14	学習活動を通じ、自ら学ぶ態度や意欲、行動する力を身につけることができている。				
年	1	2	3	4	総計
1	41	108	36	2	187
2	29	94	46	7	176
3	56	83	30	5	174
総計	126	285	112	14	537
	23%	53%	21%	3%	

設問15	英検や漢検などの資格取得や農業関係の検定合格に向けた取組が行われている。				
年	1	2	3	4	総計
1	94	64	26	4	188
2	56	89	27	4	176
3	75	80	16	3	174
総計	225	233	69	11	538
0	42%	43%	13%	2%	

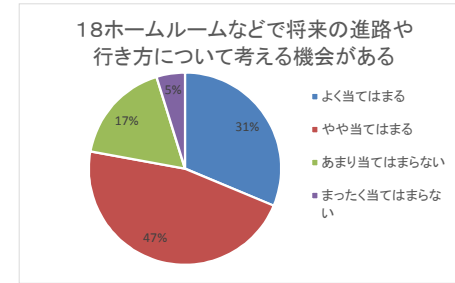
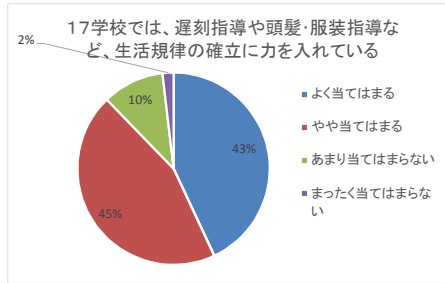


設問16	学校生活についての先生の指導は納得できる。				
年	1	2	3	4	総計
1	47	94	34	10	185
2	30	84	44	17	175
3	50	69	47	8	174
総計	127	247	125	35	534
	24%	46%	23%	7%	

進路指導

設問17 遅刻指導や頭髪・服装指導など、生活規律の確立に力を

年	1	2	3	4	総計
1	82	88	14	4	188
2	77	78	18	4	177
3	73	75	24	2	174
総計	232	241	56	10	539
	43%	45%	10%	2%	

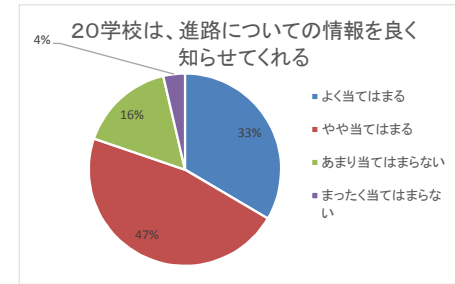
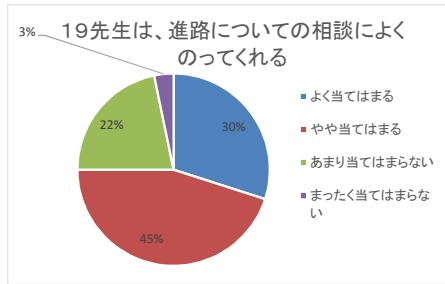


設問18 ホームルームなどで将来の進路や行き方について考

年	1	2	3	4	総計
1	66	69	40	11	186
2	49	92	23	7	171
3	49	83	28	7	167
総計	164	244	91	25	524
0	31%	47%	17%	5%	0

設問19 先生は、進路についての相談によくのってくれる。

年	1	2	3	4	総計
1	33	90	55	8	186
2	39	87	39	5	170
3	85	59	20	4	168
総計	157	236	114	17	524
	30%	45%	22%	3%	

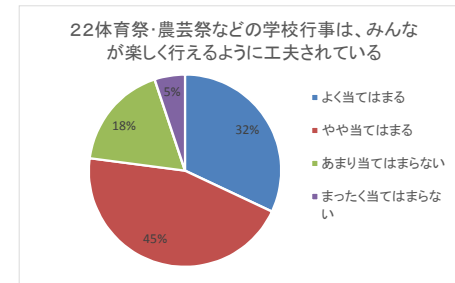
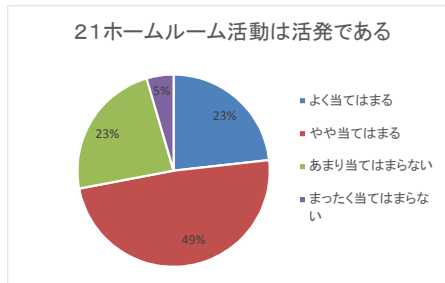


設問20 学校は、進路についての情報を良く知らせてくれる。

年	1	2	3	4	総計
1	58	87	35	6	186
2	49	87	31	5	172
3	69	72	19	8	168
総計	176	246	85	19	526
	33%	47%	16%	4%	

設問21 ホームルーム活動は活発である。

年	1	2	3	4	総計
1	39	92	46	10	187
2	39	90	39	6	174
3	45	76	39	8	168
総計	123	258	124	24	529
	23%	49%	23%	5%	

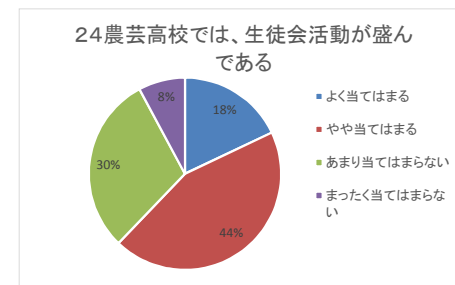
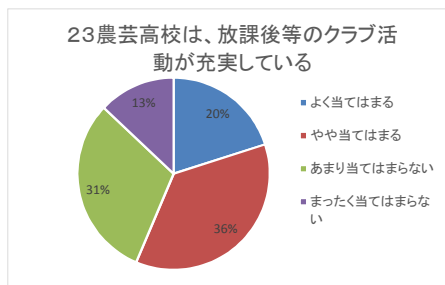


設問22 体育祭・農芸祭などの学校行事は、みんなが楽しく行えるように工夫されている

年	1	2	3	4	総計
1	76	80	24	7	187
2	39	76	47	11	173
3	54	82	23	9	168
総計	169	238	94	27	528
	32%	45%	18%	5%	

設問23 農芸高校は、放課後等のクラブ活動が充実している。

年	1	2	3	4	総計
1	42	74	51	18	185
2	26	62	56	26	170
3	36	52	52	23	163
総計	104	188	159	67	518
	20%	36%	31%	13%	

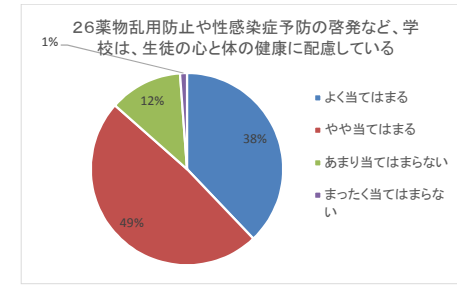
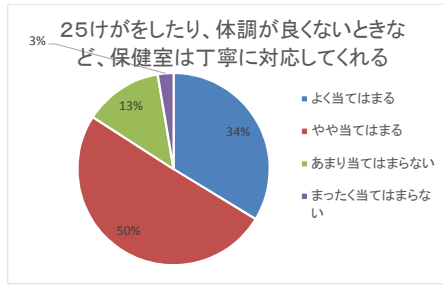


設問24 農芸高校では、生徒会活動が盛んである。

年	1	2	3	4	総計
1	29	100	52	5	186
2	24	79	56	14	173
3	41	52	49	22	164
総計	94	231	157	41	523
	18%	44%	30%	8%	

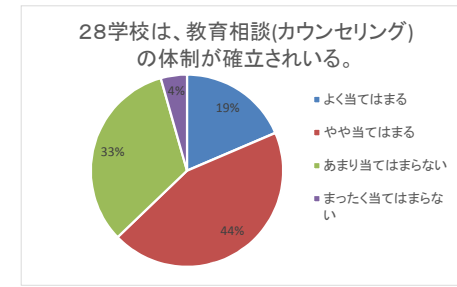
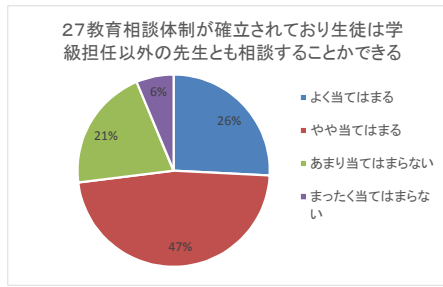
保健指導	設問25	けがをしたり、体調が良くないときなど、保健室は丁寧に対応				
	年	1	2	3	4	総計
	1	58	100	25	3	186
	2	50	89	27	8	174
	3	70	77	18	3	168
総計	178	266	70	14	528	
		34%	50%	13%	3%	

保健指導	設問26	薬物乱用防止や性感染症予防の啓発など、学校は、生徒の心と体の健康に配慮している。				
	年	1	2	3	4	総計
	1	77	88	19	4	188
	2	49	91	31	2	173
	3	74	78	15	0	167
総計	200	257	65	6	528	
		38%	49%	12%	1%	



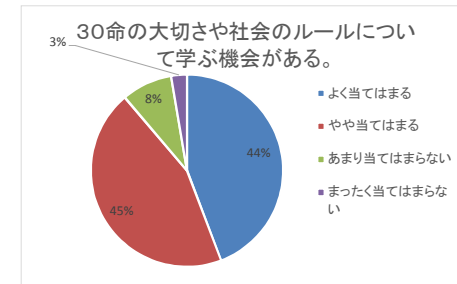
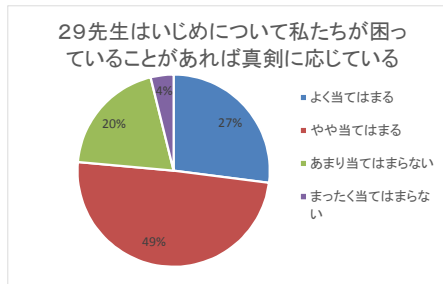
教育相談	設問27	教育相談体制が確立されており生徒は学級担任以外				
	年	1	2	3	4	総計
	1	44	100	35	7	186
	2	39	80	40	15	174
	3	53	69	34	11	167
総計	136	249	109	33	527	
		26%	47%	21%	6%	

教育相談	設問28	学校は、教育相談(カウンセリング)の体制が確立される				
	年	1	2	3	4	総計
	1	30	99	53	4	186
	2	27	69	65	11	172
	3	40	63	53	8	164
総計	97	231	171	23	522	
		19%	44%	33%	4%	



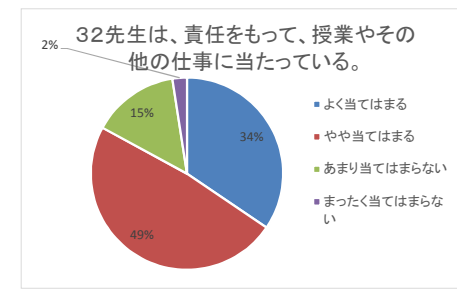
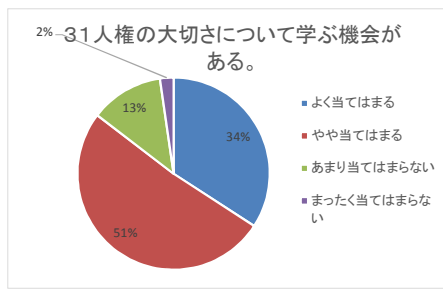
人権学習	設問29	先生はいじめについて私たちが困っていることがあれば真剣に応じている				
	年	1	2	3	4	総計
	1	44	107	31	4	186
	2	41	78	40	11	170
	3	55	71	31	5	162
総計	140	256	102	20	518	
		27%	49%	20%	4%	

人権学習	設問30	命の大切さや社会のルールについて学ぶ機会がある				
	年	1	2	3	4	総計
	1	92	75	17	2	186
	2	54	93	16	10	173
	3	87	67	12	2	168
総計	233	235	45	14	527	
		44%	45%	9%	3%	

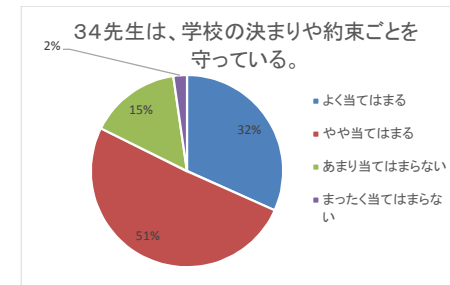
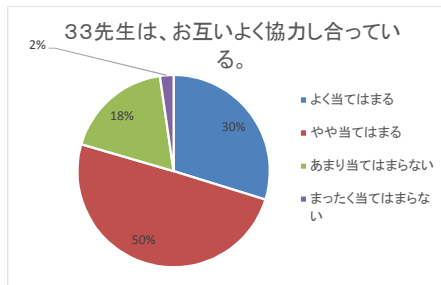


人権学習	設問31	人権の大切さについて学ぶ機会がある。				
	年	1	2	3	4	総計
	1	70	98	15	4	187
	2	48	88	31	5	172
	3	62	84	19	3	168
総計	180	270	65	12	527	
		34%	51%	12%	2%	

教育	設問32	先生は、責任をもって、授業やその他の仕事に当たっている				
	年	1	2	3	4	総計
	1	66	93	26	2	187
	2	55	79	34	5	173
	3	61	84	17	6	168
総計	182	256	77	13	528	
		34%	48%	15%	2%	

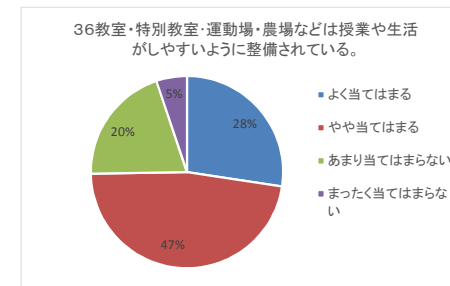
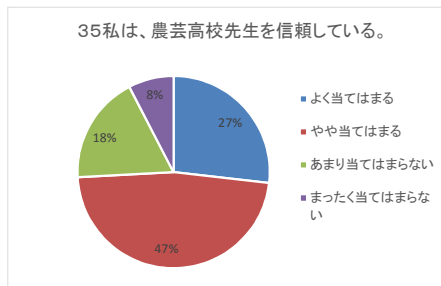


設問33 先生は、お互いよく協力し合っている。						
年	1	2	3	4	5	総計
1	66	88	28	4		186
2	34	95	39	6		174
3	57	79	29	2		167
総計	157	262	96	12		527
	30%	50%	18%	2%		



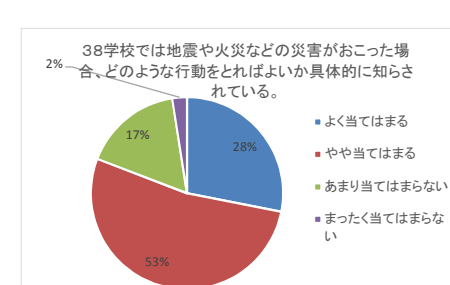
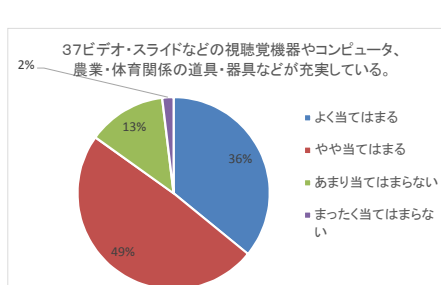
設問34 先生は、学校の決まりや約束ごとを守っている。						
年	1	2	3	4	5	総計
1	61	100	25	1		187
2	40	93	34	5		172
3	66	74	22	6		168
総計	167	267	81	12		527
	32%	51%	15%	2%		

設問35 私は、農芸高校先生を信頼している。						
年	1	2	3	4	5	総計
1	54	92	30	10		186
2	32	81	37	22		172
3	55	76	29	8		168
総計	141	249	96	40		526
	27%	47%	18%	8%		



設問36 教室・特別教室・運動場・農場などは授業や生活がしやすいように整備されている。						
年	1	2	3	4	5	総計
1	62	87	30	7		186
2	32	78	52	11		173
3	50	84	24	9		167
総計	144	249	106	27		526
	27%	47%	20%	5%		

設問37 ビデオ・スライドなどの視聴覚機器やコンピュータ、農業・体育関係の道具・器具などが充実している。						
年	1	2	3	4	5	総計
1	74	88	20	5		187
2	43	96	32	3		174
3	73	75	18	2		168
総計	190	259	70	10		529
	36%	49%	13%	2%		



設問38 学校では地震や火災などの災害がおこった場合、どのような行動をとればよいか具体的に知らされている。						
年	1	2	3	4	5	総計
1	60	87	36	4		187
2	39	99	33	3		174
3	49	92	19	6		166
総計	148	278	88	13		527
	28%	53%	17%	2%		

設問39 授業や農業クラブ、部活動などで、他の学校園等との交流や地域の人々とかかわる機会がある。						
年	1	2	3	4	5	総計
1	77	73	33	3		186
2	50	89	25	10		174
3	78	66	15	7		166
総計	205	228	73	20		526
	39%	43%	14%	4%		

